

NOTIFICAÇÕES PARA COVID-19

CASOS CONFIRMADOS

86.585

CASOS RECUPERADOS

77.798

CASOS ATIVOS
(EM ISOLAMENTO DOMICILIAR OU HOSPITALAR)

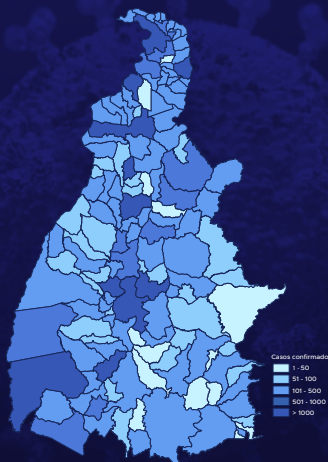
7.577

ÓBITOS

1.210

CASOS NOTIFICADOS

276.811



HOSPITALIZAÇÃO COVID

132

LEITOS PÚBLICOS **90**

CLÍNICOS **34**

UTI COVID **56**

LEITOS PRIVADOS **42**

CLÍNICOS **26**

UTI COVID **16**

277º BOLETIM EPIDEMIOLÓGICO NOTIFICAÇÕES DA COVID-19 NO TOCANTINS

A Secretaria de Estado da Saúde (SES) informa que nesta quinta-feira, 17 de dezembro, foram contabilizados 421 novos casos confirmados para Covid-19. Deste total, 107 foram registrados nas últimas 24 horas e o restante por exames coletados em dias anteriores e que tiveram seus resultados liberados na data de ontem.

Desta forma, hoje o Tocantins registra um total de 276.811 pessoas notificadas com a Covid-19 e acumula 86.585 casos confirmados da doença. Destes, 77.798 pacientes estão recuperados e 7.577 estão ainda ativos (em isolamento domiciliar ou hospitalar), além de 1.210 óbitos.

TABELA 1. Distribuição dos novos casos confirmados para COVID-19, segundo município de residência, TOCANTINS.

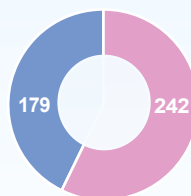
| MUNICÍPIO | TOTAL |
|-----------------------------|-------|
| 1 PALMAS | 93 |
| 2 ARAGUAÍNA | 39 |
| 3 COLINAS DO TOCANTINS | 39 |
| 4 MIRACEMA DO TOCANTINS | 23 |
| 5 PARAÍSO DO TOCANTINS | 21 |
| 6 PORTO NACIONAL | 20 |
| 7 ARAGUACEMA | 12 |
| 8 GURUPI | 12 |
| 9 ANANÁS | 11 |
| 10 PONTE ALTA DO BOM JESUS | 10 |
| 11 GUARÁI | 8 |
| 12 MIRANORTE | 7 |
| 13 PEQUIZEIRO | 7 |
| 14 SANTA FÉ DO ARAGUAIA | 7 |
| 15 SÃO BENTO DO TOCANTINS | 7 |
| 16 NOVO ACORDO | 6 |
| 17 RIO DOS BOIS | 6 |
| 18 GOIATINS | 5 |
| 19 PONTE ALTA DO TOCANTINS | 5 |
| 20 ALMAS | 4 |
| 21 COUTO MAGALHÃES | 4 |
| 22 DUERÉ | 4 |
| 23 GOIANORTE | 4 |
| 24 MAURILÂNDIA DO TOCANTINS | 4 |
| 25 NOVA OLINDA | 4 |
| 26 WANDERLÂNDIA | 4 |
| 27 ABREULÂNDIA | 3 |
| 28 LAGOA DA CONFUSÃO | 3 |
| 29 MONTE DO CARMO | 3 |
| 30 SILVANÓPOLIS | 3 |

Fonte: Centro de Informações Estratégicas de Vigilância em Saúde - CIEVS/TO

| MUNICÍPIO | TOTAL |
|------------------------------|------------|
| 31 SITIO NOVO DO TOCANTINS | 3 |
| 32 ALVORADA | 2 |
| 33 AUGUSTINÓPOLIS | 2 |
| 34 CARIRI DO TOCANTINS | 2 |
| 35 CRISTALÂNDIA | 2 |
| 36 MATEIROS | 2 |
| 37 NAZARÉ | 2 |
| 38 PAU D'ARCO | 2 |
| 39 SAMPAIO | 2 |
| 40 SANTA ROSA DO TOCANTINS | 2 |
| 41 SÃO FÉLIX DO TOCANTINS | 2 |
| 42 SÃO VALÉRIO | 2 |
| 43 ALIANÇA DO TOCANTINS | 1 |
| 44 APARECIDA DO RIO NEGRO | 1 |
| 45 BARROLÂNDIA | 1 |
| 46 BERNARDO SAYÃO | 1 |
| 47 BURITI DO TOCANTINS | 1 |
| 48 CARMOLÂNDIA | 1 |
| 49 COLMEIA | 1 |
| 50 DIANÓPOLIS | 1 |
| 51 DIVINÓPOLIS DO TOCANTINS | 1 |
| 52 ITAPORÁ DO TOCANTINS | 1 |
| 53 JUARINA | 1 |
| 54 OLIVEIRA DE FÁTIMA | 1 |
| 55 PEDRO AFONSO | 1 |
| 56 PORTO ALEGRE DO TOCANTINS | 1 |
| 57 PUGMIL | 1 |
| 58 SANDOLÂNDIA | 1 |
| 59 TOCANTINÓPOLIS | 1 |
| 60 XAMBIOA | 1 |
| TOTAL | 421 |

GRÁFICOS 1 E 2. Distribuição dos novos casos confirmados da COVID-19, segundo faixa etária e gênero, TOCANTINS.

| | |
|--------------|------------|
| 0 a 9 anos | 26 |
| 10 a 19 anos | 52 |
| 20 a 39 anos | 159 |
| 40 a 59 anos | 139 |
| 60 a 69 anos | 27 |
| 70 e+ | 18 |
| TOTAL | 421 |



● Masculino
● Feminino

Fonte: Centro de Informações Estratégicas de Vigilância em Saúde - CIEVS/TO

NOTIFICAÇÕES PARA COVID-19

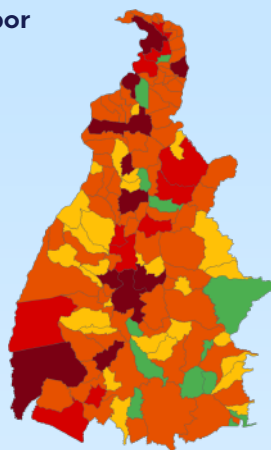
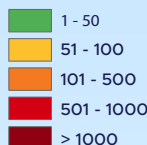
GRÁFICO 3. Perfil dos exames confirmados segundo tipo do teste, TOCANTINS.



Fonte: LACEN - TO, Acesso GAL em 16/12/2020 e CIEVS.

IMAGEM 1. Distribuição dos casos confirmados por Coronavírus segundo o município de residência.

Casos confirmados



Fonte: Centro de Informações Estratégicas da Vigilância em Saúde - CIEVS/TO

TABELA 2. Distribuição dos casos confirmados acumulados da COVID-19, segundo município de residência, TOCANTINS.

| MUNICÍPIO | TOTAL | MUNICÍPIO | TOTAL |
|-------------------------------|--------|---------------------------------|-------|
| 1 PALMAS | 20.396 | 52 NAZARÉ | 251 |
| 2 ARAGUAÍNA | 17.239 | 53 BARROLÂNDIA | 238 |
| 3 COLINAS DO TOCANTINS | 4.829 | 54 COMBINADO | 226 |
| 4 GURUPI | 4.696 | 55 CARIRI DO TOCANTINS | 224 |
| 5 PORTO NACIONAL | 3.073 | 56 PIUM | 222 |
| 6 PARAÍSO DO TOCANTINS | 2.741 | 57 FÁTIMA | 219 |
| 7 GUARÁI | 1.552 | 58 PEQUIZEIRO | 202 |
| 8 FORMOSO DO ARAGUAIA | 1.325 | 59 ITAPIRATINS | 200 |
| 9 TOCANTINÓPOLIS | 1.115 | 60 RIO SONO | 196 |
| 10 ARAGUATINS | 1.083 | 61 ALIANÇA DO TOCANTINS | 194 |
| 11 XAMBIOA | 1.036 | 62 PRAIA NORTE | 181 |
| 12 MIRACEMA DO TOCANTINS | 874 | 63 ARAGUANÁ | 178 |
| 13 PEDRO AFONSO | 798 | 64 TABOÇÃO | 177 |
| 14 MIRANORTE | 772 | 65 TAGUATINGA | 176 |
| 15 AUGUSTINÓPOLIS | 753 | 66 ITAGUATINS | 171 |
| 16 LAGOA DA CONFUSÃO | 713 | 67 PAU D'ARCO | 170 |
| 17 GOIATINS | 631 | 68 ARRAIAS | 161 |
| 18 ANANÁS | 623 | 69 ANGICO | 159 |
| 19 SÃO BENTO DO TOCANTINS | 607 | 70 CRISTALÂNDIA | 157 |
| 20 AXIXÁ DO TOCANTINS | 570 | 71 PARANÁ | 157 |
| 21 ALVORADA | 562 | 72 RIACHINHO | 154 |
| 22 ARAGUAÇU | 552 | 73 ARAPOEMA | 151 |
| 23 ITACAJÁ | 504 | 74 NOVA ROSALÂNDIA | 150 |
| 24 NOVA OLINDA | 480 | 75 RIO DOS BOIS | 149 |
| 25 DIANÓPOLIS | 467 | 76 SANTA TEREZA DO TOCANTINS | 148 |
| 26 AGUIARNÓPOLIS | 459 | 77 SANDOLÂNDIA | 147 |
| 27 WANDERLÂNDIA | 442 | 78 LUZINÓPOLIS | 146 |
| 28 DARWINÓPOLIS | 441 | 79 ITAPORÁ DO TOCANTINS | 133 |
| 29 BABAÇULÂNDIA | 429 | 80 MONTE DO CARMO | 133 |
| 30 TOCANTÍNIA | 424 | 81 COUTO MAGALHÃES | 132 |
| 31 NATIVIDADE | 399 | 82 CASEARA | 131 |
| 32 PALMEIRANTE | 384 | 83 GOIANORTE | 130 |
| 33 SAMPAIO | 367 | 84 MURICILÂNDIA | 123 |
| 34 PALMEIRAS DO TOCANTINS | 366 | 85 NOVO ACORDO | 123 |
| 35 ESPERANTINA | 350 | 86 DUERÉ | 120 |
| 36 SÃO MIGUEL DO TOCANTINS | 341 | 87 CENTENÁRIO | 119 |
| 37 FIGUEIRÓPOLIS | 335 | 88 BREJINHO DE NAZARÉ | 116 |
| 38 FILADÉLFIA | 328 | 89 ALMAS | 115 |
| 39 SANTA FÉ DO ARAGUAIA | 325 | 90 TUPIRAMA | 113 |
| 40 SILVANÓPOLIS | 322 | 91 MAURILÂNDIA DO TOCANTINS | 112 |
| 41 DIVINÓPOLIS DO TOCANTINS | 310 | 92 PUGMIL | 109 |
| 42 ARAGOMINAS | 303 | 93 RECURSOLÂNDIA | 109 |
| 43 COLMEIA | 300 | 94 SANTA TEREZINHA DO TOCANTINS | 108 |
| 44 BURITI DO TOCANTINS | 299 | 95 TALISMÃ | 105 |
| 45 CAMPOS LINDOS | 292 | 96 BERNARDO SAYAO | 101 |
| 46 PONTE ALTA DO TOCANTINS | 292 | 97 BOM JESUS DO TOCANTINS | 101 |
| 47 PEIXE | 291 | 98 ABREULÂNDIA | 100 |
| 48 SÍTIO NOVO DO TOCANTINS | 283 | 99 MARIANÓPOLIS DO TOCANTINS | 98 |
| 49 SÃO SEBASTIÃO DO TOCANTINS | 278 | 100 BANDEIRANTES DO TOCANTINS | 97 |
| 50 CARRASCO BONITO | 266 | 101 CARMOLÂNDIA | 97 |
| 51 PALMEIRÓPOLIS | 258 | 102 APARECIDA DO RIO NEGRO | 96 |

Fonte: Centro de Informações Estratégicas da Vigilância em Saúde - CIEVS/TO

NOTIFICAÇÕES PARA COVID-19

| MUNICÍPIO | TOTAL |
|------------------------------|-------|
| 103 DOIS IRMÃOS DO TOCANTINS | 96 |
| 104 PRESIDENTE KENNEDY | 93 |
| 105 JAÚ DO TOCANTINS | 86 |
| 106 LIZARDA | 86 |
| 107 SÃO FÉLIX DO TOCANTINS | 86 |
| 108 CHAPADA DE AREIA | 81 |
| 109 BARRA DO OURO | 79 |
| 110 LAGOA DO TOCANTINS | 71 |
| 111 SUCUPIRA | 71 |
| 112 ARAGUACEMA | 70 |
| 113 LAJEADO | 67 |
| 114 CRIXÁS DO TOCANTINS | 66 |
| 115 OLIVEIRA DE FATIMA | 66 |
| 116 PONTE ALTA DO BOM JESUS | 66 |
| 117 CHAPADA DA NATIVIDADE | 64 |
| 118 NOVO JARDIM | 64 |
| 119 SANTA RITA DO TOCANTINS | 64 |
| 120 BRASILÂNDIA DO TOCANTINS | 61 |
| 121 PINDORAMA DO TOCANTINS | 61 |

| MUNICÍPIO | TOTAL |
|-------------------------------|---------------|
| 122 AURORA DO TOCANTINS | 58 |
| 123 MONTE SANTO DO TOCANTINS | 57 |
| 124 JUARINA | 55 |
| 125 RIO DA CONCEIÇÃO | 53 |
| 126 SANTA ROSA DO TOCANTINS | 52 |
| 127 PIRAQUÊ | 49 |
| 128 CACHOEIRINHA | 41 |
| 129 SÃO VALÉRIO | 39 |
| 130 LAVANDEIRA | 37 |
| 131 SÃO SALVADOR DO TOCANTINS | 35 |
| 132 CONCEIÇÃO DO TOCANTINS | 34 |
| 133 IPUEIRAS | 34 |
| 134 MATEIROS | 34 |
| 135 SANTA MARIA DO TOCANTINS | 33 |
| 136 TAIPAS DO TOCANTINS | 32 |
| 137 TUPIRATINS | 19 |
| 138 NOVO ALEGRE | 14 |
| 139 PORTO ALEGRE DO TOCANTINS | 11 |
| TOTAL | 86.585 |

DETALHE DOS NOVOS ÓBITOS

1. Homem, 53 anos, residente em Palmas. Comorbidades: Obesidade. Óbito dia 14/12/20 no Hospital Estadual de Combate à Covid-19 em Palmas.

2. Homem, 80 anos, residente em Palmas. Comorbidades: hipertensão e diabetes. Óbito no dia 11/12/20 no Hospital Unimed Palmas.

TABELA 3. Distribuição dos óbitos confirmados acumulados da COVID-19, segundo município de residência, TOCANTINS.

| MUNICÍPIO | TOTAL |
|------------------------------|-------|
| 1 ARAGUAÍNA | 237 |
| 2 PALMAS | 207 |
| 3 GURUPI | 59 |
| 4 PORTO NACIONAL | 55 |
| 5 PARAÍSO DO TOCANTINS | 49 |
| 6 COLINAS DO TOCANTINS | 47 |
| 7 ARAGUATINS | 30 |
| 8 GUARÁI | 25 |
| 9 TOCANTINÓPOLIS | 22 |
| 10 FORMOSO DO ARAGUAIA | 18 |
| 11 NOVA OLINDA | 18 |
| 12 MIRANORTE | 16 |
| 13 XAMBIOA | 15 |
| 14 ANANÁS | 13 |
| 15 LAGOA DA CONFUSÃO | 13 |
| 16 PEDRO AFONSO | 13 |
| 17 MIRACEMA DO TOCANTINS | 11 |
| 18 ALVORADA | 10 |
| 19 AUGUSTINÓPOLIS | 10 |
| 20 AGUIARNÓPOLIS | 9 |
| 21 ARAGUAÇU | 9 |
| 22 ARAGUANÃ | 9 |
| 23 DIANÓPOLIS | 9 |
| 24 ESPERANTINA | 9 |
| 25 SÃO MIGUEL DO TOCANTINS | 9 |
| 26 COLMEIA | 8 |
| 27 FIGUEIRÓPOLIS | 7 |
| 28 ITACAJÁ | 7 |
| 29 PALMEIRÓPOLIS | 7 |
| 30 SILVANÓPOLIS | 7 |
| 31 GOIATINS | 6 |
| 32 PAU D'ARCO | 6 |
| 33 PEIXE | 6 |
| 34 PEQUIZEIRO | 6 |
| 35 PONTE ALTA DO TOCANTINS | 6 |
| 36 WANDERLÂNDIA | 6 |
| 37 ARAGOMINAS | 5 |
| 38 AXIXÁ DO TOCANTINS | 5 |
| 39 BARRA DO OURO | 5 |
| 40 BREJINHO DE NAZARÉ | 5 |
| 41 COUTO MAGALHÃES | 5 |
| 42 DARCIÓPOLIS | 5 |
| 43 DOIS IRMÃOS DO TOCANTINS | 5 |
| 44 MARIANÓPOLIS DO TOCANTINS | 5 |
| 45 NAZARÉ | 5 |
| 46 PALMEIRANTE | 5 |
| 47 PALMEIRAS DO TOCANTINS | 5 |
| 48 SITIO NOVO DO TOCANTINS | 5 |
| 49 TOCANTÍNIA | 5 |
| 50 ABREULÂNDIA | 4 |
| 51 ARAPOEMA | 4 |
| 52 BABAÇULÂNDIA | 4 |
| 53 BARROLÂNDIA | 4 |

Fonte: Centro de Informações Estratégicas da Vigilância em Saúde - CIEVS/TO

| MUNICÍPIO | TOTAL |
|---------------------------------|-------|
| 54 CARIRI DO TOCANTINS | 4 |
| 55 CENTENÁRIO | 4 |
| 56 COMBINADO | 4 |
| 57 FILADÉLFIA | 4 |
| 58 LAGOA DO TOCANTINS | 4 |
| 59 NOVA ROSALÂNDIA | 4 |
| 60 SANDOLÂNDIA | 4 |
| 61 SANTA FÉ DO ARAGUAIA | 4 |
| 62 SÃO BENTO DO TOCANTINS | 4 |
| 63 TAGUATINGA | 4 |
| 64 ALIANÇA DO TOCANTINS | 3 |
| 65 BERNARDO SAYÃO | 3 |
| 66 CARRASCO BONITO | 3 |
| 67 CASEARA | 3 |
| 68 CONCEIÇÃO DO TOCANTINS | 3 |
| 69 DUERÉ | 3 |
| 70 FÁTIMA | 3 |
| 71 TABOCÃO | 3 |
| 72 JAÚ DO TOCANTINS | 3 |
| 73 PONTE ALTA DO BOM JESUS | 3 |
| 74 SAMPAIO | 3 |
| 75 SANTA TEREZINHA DO TOCANTINS | 3 |
| 76 ALMAS | 2 |
| 77 APARECIDA DO RIO NEGRO | 2 |
| 78 BANDEIRANTES DO TOCANTINS | 2 |
| 79 CAMPOS LINDOS | 2 |
| 80 CHAPADA DE AREIA | 2 |
| 81 CRISTALÂNDIA | 2 |
| 82 GOIANORTE | 2 |
| 83 ITAGUATINS | 2 |
| 84 LAJEADO | 2 |
| 85 LIZARDA | 2 |
| 86 LUZINÓPOLIS | 2 |
| 87 NATIVIDADE | 2 |
| 88 PARANÁ | 2 |
| 89 PRAIA NORTE | 2 |
| 90 PRESIDENTE KENNEDY | 2 |
| 91 SANTA ROSA DO TOCANTINS | 2 |
| 92 SANTA TEREZA DO TOCANTINS | 2 |
| 93 TUPIRAMA | 2 |
| 94 ANGICO | 1 |
| 95 ARAGUACEMA | 1 |
| 96 BRASILÂNDIA DO TOCANTINS | 1 |
| 97 BURITI DO TOCANTINS | 1 |
| 98 CARMOLÂNDIA | 1 |
| 99 CHAPADA DA NATIVIDADE | 1 |
| 100 IPUEIRAS | 1 |
| 101 JUARINA | 1 |
| 102 MAURILÂNDIA DO TOCANTINS | 1 |
| 103 MONTE DO CARMO | 1 |
| 104 MONTE SANTO DO TOCANTINS | 1 |
| 105 NOVO ALEGRE | 1 |
| 106 OLIVEIRA DE FÁTIMA | 1 |

NOTIFICAÇÕES PARA COVID-19

| MUNICÍPIO | TOTAL |
|-------------------------------|-------|
| 107 PIRAQUÉ | 1 |
| 108 PIUM | 1 |
| 109 PORTO ALEGRE DO TOCANTINS | 1 |
| 110 RECURSOLÂNDIA | 1 |
| 111 RIACHINHO | 1 |

| MUNICÍPIO | TOTAL |
|--------------------------------|--------------|
| 112 RIO DOS BOIS | 1 |
| 113 RIO SONO | 1 |
| 114 SANTA RITA DO TOCANTINS | 1 |
| 115 SÃO SEBASTIÃO DO TOCANTINS | 1 |
| 116 TALISMÃ | 1 |
| TOTAL | 1.210 |

O DETALHAMENTO DOS CASOS ACUMULADOS PODEM SER ACESSADOS NO SITE DA SECRETARIA DA SAÚDE
integra.saude.to.gov.br/covid19

OBSERVAÇÕES:

O Estado possui uma plataforma onde todos podem acompanhar os números da Covid-19 no Tocantins: **<http://coronavirus.to.gov.br>**

A Secretaria de Estado da Saúde (SES) esclarece que o banco de dados do Estado é dinâmico, em virtude do fechamento das investigações epidemiológicas, que alteram principalmente locais de residência dos casos positivos, trazendo modificações diárias no acumulado dos municípios e no total geral do Estado.

Os dados consolidados neste boletim são referentes às notificações recebidas no último dia, que podem abordar resultados diagnosticados em dias anteriores e notificados posteriormente ao Cievs Estadual. Para manter a credibilidade dos dados contabilizados, os gráficos apresentam a distribuição de novos casos de acordo com a data do diagnóstico e não sua notificação, por parte dos municípios. Em cada edição, o boletim apresenta a distribuição dos novos casos também por este critério.

Todas as informações que constam no boletim são provenientes dos sistemas oficiais do Ministério da Saúde alimentados pelos municípios:

Sistema Gerenciador de Ambiente Laboratorial (GAL) é o sistema utilizado pelos municípios para cadastro das mostras que serão encaminhadas ao Lacen para realização dos exames.

E-SUS-VE é a ferramenta de registro de notificação de casos suspeitos da Covid-19.

SIVEP-Gripe, é o Sistema de Informação da Vigilância Epidemiológica da Gripe, utilizado para notificação dos casos de Síndrome Respiratória Aguda Grave (SRAG) em unidades hospitalares e unidades de Pronto Atendimento (UPA).

SIM é o sistema de Informação sobre mortalidade, desenvolvido pelo Ministério da Saúde para unificação dos dados sobre óbitos no país.

Considerando o aumento recente de casos positivos que tem demandado tempo excessivo para confirmação de residências junto aos municípios, o Estado prevê o preenchimento correto de informações nas plataformas que serão utilizadas para consolidação dos boletins diários e a atualização da residência nos cartões SUS utilizado nos cadastros dos sistemas.

O Estado não irá confirmar residências junto aos municípios, estes devem ficar atentos aos dados informados nos Boletins Epidemiológicos diários, nos sistemas de notificação e cadastros de exames no Lacen.

Qualquer divergência deverá ser informada ao Cievs/COE do Estado que fará as correções nos próximos boletins.

Os dados contidos no boletim são consolidados com resultados de exames realizados no Lacen e notificações recebidas dos municípios até as 23:59h do último dia.