

NOTIFICAÇÕES PARA COVID-19

CASOS CONFIRMADOS

83.544

CASOS RECUPERADOS

75.352

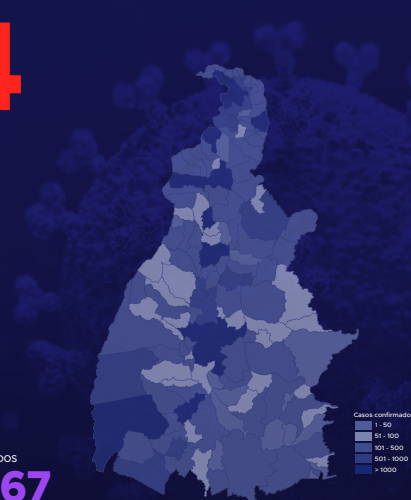
CASOS ATIVOS
(EM ISOLAMENTO DOMICILIAR OU HOSPITALAR)

7.008

ÓBITOS

1.184

CASOS NOTIFICADOS
265.067



HOSPITALIZAÇÃO COVID

123

LEITOS PÚBLICOS **91**
CLÍNICOS **38**
UTI COVID **53**

LEITOS PRIVADOS **32**
CLÍNICOS **22**
UTI COVID **10**

267º BOLETIM EPIDEMIOLÓGICO DE NOTIFICAÇÕES DA COVID-19 NO TOCANTINS

A Secretaria de Estado da Saúde (SES) informa que nesta segunda-feira, 7 de dezembro, foram contabilizados 139 novos casos confirmados para Covid-19. Deste total, 51 foram registrados nas últimas 24 horas e o restante por exames coletados em dias anteriores e que tiveram seus resultados liberados na data de ontem.

Desta forma, hoje o Tocantins registra um total de 265.067 pessoas notificadas com a Covid-19 e acumula 83.544 casos confirmados da doença. Destes, 75.352 pacientes estão recuperados e 7.008 estão ainda ativos (em isolamento domiciliar ou hospitalar), além de 1.184 óbitos.

TABELA 1. Distribuição dos novos casos confirmados para COVID-19, segundo município de residência, TOCANTINS.

| MUNICÍPIO | TOTAL |
|--------------------------|------------|
| 1 PALMAS | 50 |
| 2 ARAGUAÍNA | 45 |
| 3 GURUPI | 19 |
| 4 NOVO ACORDO | 7 |
| 5 ARAPOEMA | 4 |
| 6 TABOCÃO | 4 |
| 7 MIRANORTE | 3 |
| 8 MATEIROS | 2 |
| 9 ANANÁS | 1 |
| BRASILÂNDIA DO TOCANTINS | 1 |
| PARAÍSO DO TOCANTINS | 1 |
| PEDRO AFONSO | 1 |
| TAGUATINGA | 1 |
| TOTAL | 139 |

Fonte: Centro de Informações Estratégicas da Vigilância em Saúde - CIEVS/TO

NOTIFICAÇÕES PARA COVID-19

GRÁFICO 1. GRÁFICO 1. Distribuição dos novos casos confirmados da COVID-19, segundo sexo, TOCANTINS.



GRÁFICO 2. Distribuição dos novos casos confirmados da COVID-19, segundo Faixa Etária, TOCANTINS.

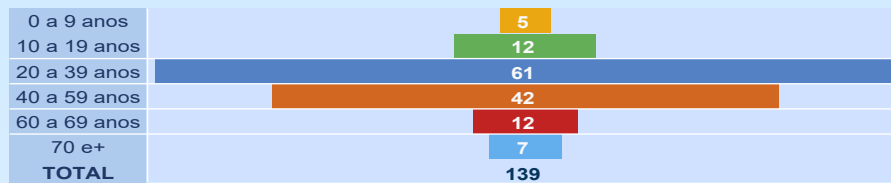


GRÁFICO 3. Perfil dos exames confirmados segundo tipo do teste, TOCANTINS.

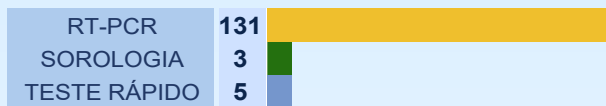


IMAGEM 1. Distribuição dos casos confirmados por Coronavírus segundo o município de residência.



NOTIFICAÇÕES PARA COVID-19

TABELA 2. Distribuição dos casos confirmados acumulados da COVID-19, segundo município de residência, TOCANTINS.

| MUNICÍPIO | TOTAL |
|----------------------------|-------|
| 1 PALMAS | 19582 |
| 2 ARAGUAÍNA | 16838 |
| 3 COLINAS DO TOCANTINS | 4668 |
| 4 GURUPI | 4538 |
| 5 PORTO NACIONAL | 2942 |
| 6 PARAÍSO DO TOCANTINS | 2680 |
| 7 GUARÁI | 1505 |
| 8 FORMOSO DO ARAGUAIA | 1321 |
| 9 ARAGUATINS | 1065 |
| 10 TOCANTINÓPOLIS | 1036 |
| 11 XAMBIOÁ | 1016 |
| 12 MIRACEMA DO TOCANTINS | 824 |
| 13 PEDRO AFONSO | 789 |
| 14 AUGUSTINÓPOLIS | 739 |
| 15 MIRANORTE | 716 |
| 16 LAGOA DA CONFUSÃO | 691 |
| 17 GOIATINS | 626 |
| 18 SÃO BENTO DO TOCANTINS | 559 |
| 19 ALVORADA | 557 |
| 20 ANANÁS | 548 |
| 21 ARAGUAÇU | 548 |
| 22 AXIXÁ DO TOCANTINS | 533 |
| 23 ITACAJÁ | 498 |
| 24 NOVA OLINDA | 465 |
| 25 AGUIARNÓPOLIS | 448 |
| 26 DIANÓPOLIS | 448 |
| 27 DARCIÓPOLIS | 436 |
| 28 BABAÇULÂNDIA | 422 |
| 29 TOCANTÍNIA | 422 |
| 30 WANDERLÂNDIA | 422 |
| 31 PALMEIRANTE | 382 |
| 32 NATIVIDADE | 381 |
| 33 PALMEIRAS DO TOCANTINS | 365 |
| 34 SAMPAIO | 352 |
| 35 ESPERANTINA | 344 |
| 36 SÃO MIGUEL DO TOCANTINS | 340 |
| 37 FIGUEIRÓPOLIS | 332 |
| 38 FILADÉLFIA | 318 |
| 39 SANTA FÉ DO ARAGUAIA | 305 |
| 40 CAMPOS LINDOS | 292 |

Fonte: Centro de Informações Estratégicas da Vigilância em Saúde – CIEVS/TO

| MUNICÍPIO | TOTAL |
|-------------------------------|-------|
| 41 BURITI DO TOCANTINS | 289 |
| 42 PEIXE | 289 |
| 43 SILVANÓPOLIS | 289 |
| 44 COLMÉIA | 288 |
| 45 DIVINÓPOLIS DO TOCANTINS | 288 |
| 46 SÃO SEBASTIÃO DO TOCANTINS | 278 |
| 47 SÍTIO NOVO DO TOCANTINS | 278 |
| 48 CARRASCO BONITO | 263 |
| 49 PONTE ALTA DO TOCANTINS | 263 |
| 50 ARAGOMINAS | 257 |
| 51 PALMEIRÓPOLIS | 257 |
| 52 BARROLÂNDIA | 233 |
| 53 NAZARÉ | 227 |
| 54 COMBINADO | 226 |
| 55 PIUM | 222 |
| 56 CARIRÍ DO TOCANTINS | 217 |
| 57 FÁTIMA | 217 |
| 58 RIO SONO | 195 |
| 59 PEQUIZEIRO | 194 |
| 60 ALIANÇA DO TOCANTINS | 192 |
| 61 ITAPIRATINS | 186 |
| 62 PRAIA NORTE | 181 |
| 63 ARAGUANÁ | 177 |
| 64 TABOCÃO | 174 |
| 65 ITAGUATINS | 169 |
| 66 TAGUATINGA | 169 |
| 67 PAU D'ARCO | 164 |
| 68 ARRAIAS | 159 |
| 69 PARANÁ | 157 |
| 70 RIACHINHO | 154 |
| 71 SANTA TEREZA DO TOCANTINS | 148 |
| 72 NOVA ROSALÂNDIA | 146 |
| 73 SANDOLÂNDIA | 146 |
| 74 ARAPOEMA | 145 |
| 75 RIO DOS BOIS | 141 |
| 76 LUZINÓPOLIS | 140 |
| 77 CASEARA | 127 |
| 78 COUTO MAGALHÃES | 125 |
| 79 ITAPORÁ DO TOCANTINS | 124 |
| 80 MONTE DO CARMO | 124 |

| MUNICÍPIO | TOTAL |
|---------------------------------|-------|
| 81 MURICILÂNDIA | 120 |
| 82 CENTENÁRIO | 116 |
| 83 CRISTALÂNDIA | 116 |
| 84 DUERÉ | 116 |
| 85 GOIANORTE | 111 |
| 86 TUPIRAMA | 110 |
| 87 PUGMIL | 107 |
| 88 ALMAS | 106 |
| 89 MAURILÂNDIA DO TOCANTINS | 106 |
| 90 TALISMÃ | 105 |
| 91 RECURSOLÂNDIA | 102 |
| 92 BOM JESUS DO TOCANTINS | 101 |
| 93 NOVO ACORDO | 101 |
| 94 SANTA TEREZINHA DO TOCANTINS | 101 |
| 95 MARIANÓPOLIS DO TOCANTINS | 98 |
| 96 BREJINHO DE NAZARÉ | 97 |
| 97 ANGICO | 96 |
| 98 DOIS IRMÃOS DO TOCANTINS | 96 |
| 99 ABREULÂNDIA | 94 |
| 100 PRESIDENTE KENNEDY | 92 |
| 101 BANDEIRANTES DO TOCANTINS | 91 |
| 102 CARMOLÂNDIA | 91 |
| 103 BERNARDO SAYÃO | 90 |
| 104 APARECIDA DO RIO NEGRO | 88 |
| 105 LIZARDA | 85 |
| 106 JAÚ DO TOCANTINS | 81 |
| 107 BARRA DO OURO | 79 |
| 108 CHAPADA DE AREIA | 79 |
| 109 LAGOA DO TOCANTINS | 69 |
| 110 SÃO FELIX DO TOCANTINS | 69 |
| 111 SUCUPIRA | 68 |

| MUNICÍPIO | TOTAL |
|-------------------------------|---------------|
| 112 LAJEADO | 65 |
| 113 OLIVEIRA DE FÁTIMA | 65 |
| 114 CHAPADA DA NATIVIDADE | 64 |
| 115 CRIXÁS DO TOCANTINS | 64 |
| 116 SANTA RITA DO TOCANTINS | 64 |
| 117 NOVO JARDIM | 62 |
| 118 AURORA DO TOCANTINS | 58 |
| 119 MONTE SANTO DO TOCANTINS | 57 |
| 120 ARAGUACEMA | 56 |
| 121 BRASILÂNDIA DO TOCANTINS | 56 |
| 122 PINDORAMA DO TOCANTINS | 55 |
| 123 RIO DA CONCEIÇÃO | 53 |
| 124 PONTE ALTA DO BOM JESUS | 50 |
| 125 JUARINA | 49 |
| 126 PIRAQUE | 49 |
| 127 SANTA ROSA DO TOCANTINS | 49 |
| 128 CACHOEIRINHA | 40 |
| 129 LAVANDEIRA | 37 |
| 130 SÃO VALÉRIO | 36 |
| 131 CONCEIÇÃO DO TOCANTINS | 34 |
| 132 IPUEIRAS | 33 |
| 133 SÃO SALVADOR DO TOCANTINS | 33 |
| 134 SANTA MARIA DO TOCANTINS | 31 |
| 135 TAIPAS DO TOCANTINS | 30 |
| 136 MATEIROS | 27 |
| 137 TUPIRATINS | 18 |
| 138 NOVO ALEGRE | 9 |
| 139 PORTO ALEGRE DO TOCANTINS | 8 |
| TOTAL | 83.544 |

NOTIFICAÇÕES PARA COVID-19

TABELA 3. Distribuição dos óbitos confirmados acumulados da COVID-19, segundo município de residência, TOCANTINS.

| MUNICÍPIO | TOTAL | MUNICÍPIO | TOTAL |
|------------------------------|-------|---------------------------------|--------------|
| 1 ARAGUAÍNA | 236 | 59 SANTA FÉ DO ARAGUAIA | 4 |
| 2 PALMAS | 200 | 60 SÃO BENTO DO TOCANTINS | 4 |
| 3 GURUPI | 59 | 61 TAGUATINGA | 4 |
| 4 PORTO NACIONAL | 54 | 62 ALIANÇA DO TOCANTINS | 3 |
| 5 PARAÍSO DO TOCANTINS | 49 | 63 ARAGOMINAS | 3 |
| 6 COLINAS DO TOCANTINS | 47 | 64 ARAPOEMA | 3 |
| 7 ARAGUATINS | 30 | 65 BERNARDO SAYÃO | 3 |
| 8 GUARÁI | 24 | 66 CASEARA | 3 |
| 9 TOCANTINÓPOLIS | 22 | 67 CONCEIÇÃO DO TOCANTINS | 3 |
| 10 FORMOSO DO ARAGUAIA | 18 | 68 DUERÉ | 3 |
| 11 NOVA OLINDA | 18 | 69 FÁTIMA | 3 |
| 12 MIRANORTE | 16 | 70 TABOÇÃO | 3 |
| 13 XAMBIOÁ | 15 | 71 JAÚ DO TOCANTINS | 3 |
| 14 ANANÁS | 13 | 72 SAMPAIO | 3 |
| 15 PEDRO AFONSO | 13 | 73 SANTA TEREZINHA DO TOCANTINS | 3 |
| 16 MIRACEMA DO TOCANTINS | 11 | 74 ALMAS | 2 |
| 17 ALVORADA | 10 | 75 APARECIDA DO RIO NEGRO | 2 |
| 18 AUGUSTINÓPOLIS | 10 | 76 CAMPOS LINDOS | 2 |
| 19 AGUIARNÓPOLIS | 9 | 77 CARRASCO BONITO | 2 |
| 20 ARAGUAÇU | 9 | 78 CHAPADA DE AREIA | 2 |
| 21 ARAGUANÃ | 9 | 79 CRISTALÂNDIA | 2 |
| 22 DIANÓPOLIS | 9 | 80 GOIANORTE | 2 |
| 23 ESPERANTINA | 9 | 81 ITAGUATINS | 2 |
| 24 SÃO MIGUEL DO TOCANTINS | 9 | 82 LIZARDA | 2 |
| 25 COLMÉIA | 8 | 83 LUZINÓPOLIS | 2 |
| 26 FIGUEIRÓPOLIS | 7 | 84 NATIVIDADE | 2 |
| 27 ITACAJÁ | 7 | 85 PARANÃ | 2 |
| 28 LAGOA DA CONFUSÃO | 7 | 86 PONTE ALTA DO BOM JESUS | 2 |
| 29 PALMEIRÓPOLIS | 7 | 87 PRAIA NORTE | 2 |
| 30 SILVANÓPOLIS | 7 | 88 PRESIDENTE KENNEDY | 2 |
| 31 PAU D'ARCO | 6 | 89 SANTA ROSA DO TOCANTINS | 2 |
| 32 PEIXE | 6 | 90 SANTA TEREZA DO TOCANTINS | 2 |
| 33 WANDERLÂNDIA | 6 | 91 TUPIRAMA | 2 |
| 34 AXIXÁ DO TOCANTINS | 5 | 92 ÂNGICO | 1 |
| 35 BARRA DO OURO | 5 | 93 ARAGUACEMA | 1 |
| 36 BREJINHO DE NAZARÉ | 5 | 94 BANDEIRANTES DO TOCANTINS | 1 |
| 37 COUTO MAGALHÃES | 5 | 95 BRASILÂNDIA DO TOCANTINS | 1 |
| 38 DARCIÓPOLIS | 5 | 96 BURITI DO TOCANTINS | 1 |
| 39 DOIS IRMÃOS DO TOCANTINS | 5 | 97 CARMOLÂNDIA | 1 |
| 40 GOIATINS | 5 | 98 CHAPADA DA NATIVIDADE | 1 |
| 41 MARIANÓPOLIS DO TOCANTINS | 5 | 99 IPUEIRAS | 1 |
| 42 NAZARÉ | 5 | 100 JUARINA | 1 |
| 43 PALMEIRANTE | 5 | 101 LAJEADO | 1 |
| 44 PALMEIRAS DO TOCANTINS | 5 | 102 MAURILÂNDIA DO TOCANTINS | 1 |
| 45 PEQUIZEIRO | 5 | 103 MONTE DO CARMO | 1 |
| 46 PONTE ALTA DO TOCANTINS | 5 | 104 MONTE SANTO DO TOCANTINS | 1 |
| 47 SÍTIO NOVO DO TOCANTINS | 5 | 105 NOVO ALEGRE | 1 |
| 48 TOCANTÍNIA | 5 | 106 OLIVEIRA DE FÁTIMA | 1 |
| 49 ABREULÂNDIA | 4 | 107 PIRAQUÊ | 1 |
| 50 BABAÇULÂNDIA | 4 | 108 PIUM | 1 |
| 51 BARROLÂNDIA | 4 | 109 PORTO ALEGRE DO TOCANTINS | 1 |
| 52 CARIRÍ DO TOCANTINS | 4 | 110 RECURSOLÂNDIA | 1 |
| 53 CENTENÁRIO | 4 | 111 RIACHINHO | 1 |
| 54 COMBINADO | 4 | 112 RIO DOS BOIS | 1 |
| 55 FILADÉLFIA | 4 | 113 RIO SONO | 1 |
| 56 LAGOA DO TOCANTINS | 4 | 114 SANTA RITA DO TOCANTINS | 1 |
| 57 NOVA ROSALÂNDIA | 4 | 115 SÃO SEBASTIÃO DO TOCANTINS | 1 |
| 58 SANDOLÂNDIA | 4 | 116 TALISMÃ | 1 |
| | | TOTAL | 1.184 |

Fonte: Centro de Informações Estratégicas da Vigilância em Saúde – CIEVS/TO

DETALHES DOS NOVOS ÓBITOS

- Mulher, 60 anos, residente em Ananás. Comorbidades: neoplasia. Óbito em 15/09/20 no Hospital Regional de Araguaína.
- Mulher, 80 anos, residente em Pedro Afonso. Comorbidades: não relatado. Óbito em 29/11/20 no Hospital Palmas Medical.

O DETALHAMENTO DOS CASOS ACUMULADOS PODEM SER ACESSADOS NO SITE DA SECRETARIA DA SAÚDE
integra.saude.to.gov.br/covid19

OBSERVAÇÕES:

O Estado possui uma plataforma onde todos podem acompanhar os números da Covid-19 no Tocantins: <http://coronavirus.to.gov.br>

A Secretaria de Estado da Saúde (SES) esclarece que o banco de dados do Estado é dinâmico, em virtude do fechamento das investigações epidemiológicas, que alteram principalmente locais de residência dos casos positivos, trazendo modificações diárias no acumulado dos municípios e no total geral do Estado.

Os dados consolidados neste boletim são referentes às notificações recebidas no último dia, que podem abordar resultados diagnosticados em dias anteriores e notificados posteriormente ao Cievs Estadual. Para manter a credibilidade dos dados contabilizados, os gráficos apresentam a distribuição de novos casos de acordo com a data do diagnóstico e não sua notificação, por parte dos municípios. Em cada edição, o boletim apresenta a distribuição dos novos casos também por este critério.

Todas as informações que constam no boletim são provenientes dos sistemas oficiais do Ministério da Saúde alimentados pelos municípios:

Sistema Gerenciador de Ambiente Laboratorial (GAL) é o sistema utilizado pelos municípios para cadastro das mostras que serão encaminhadas ao Lacen para realização dos exames.

E-SUS-VE é a ferramenta de registro de notificação de casos suspeitos da Covid-19.

SIVEP-Gripe, é o Sistema de Informação da Vigilância Epidemiológica da Gripe, utilizado para notificação dos casos de Síndrome Respiratória Aguda Grave (SRAG) em unidades hospitalares e unidades de Pronto Atendimento (UPA).

SIM é o sistema de Informação sobre mortalidade, desenvolvido pelo Ministério da Saúde para unificação dos dados sobre óbitos no país.

Considerando o aumento recente de casos positivos que tem demandado tempo excessivo para confirmação de residências junto aos municípios, o Estado prevê o preenchimento correto de informações nas plataformas que serão utilizadas para consolidação dos boletins diários e a atualização da residência nos cartões SUS utilizado nos cadastros dos sistemas.

O Estado não irá confirmar residências junto aos municípios, estes devem ficar atentos aos dados informados nos Boletins Epidemiológicos diários, nos sistemas de notificação e cadastros de exames no Lacen.

Qualquer divergência deverá ser informada ao Cievs/COE do Estado que fará as correções nos próximos boletins.

Os dados contidos no boletim são consolidados com resultados de exames realizados no Lacen e notificações recebidas dos municípios até as 23:59h do último dia.